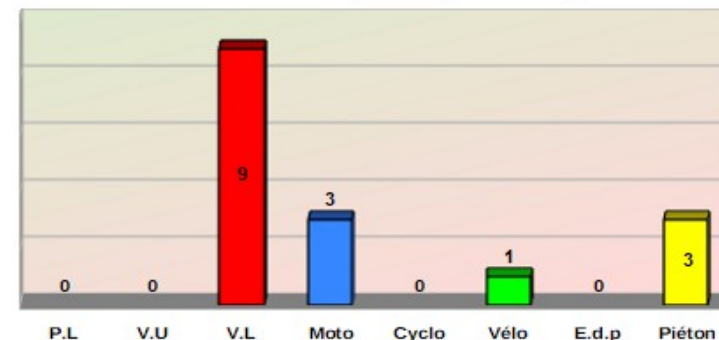


ACCIDENTOLOGIE AU 2ème TRIMESTRE 2022

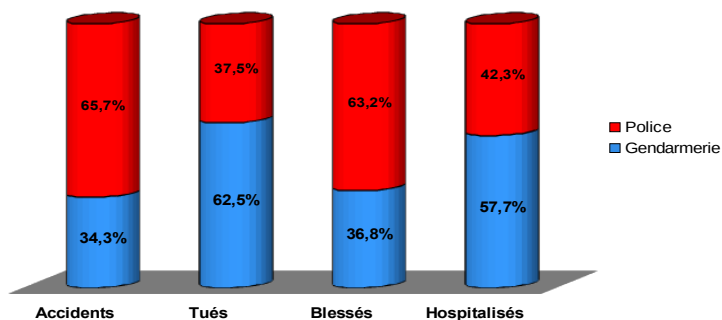
chiffres provisoires

Accidentalité dans les Pyrénées-Orientales	Accidents corporels	Tués	Blessés	dont Blessés Hospitalisés
2ème trimestre 2022	91	6	113	39
2ème trimestre 2021	93	5	111	31
Évolution	-2	1	2	8
Tendances	↘	↗	↗	↗

Accidents mortels par catégorie d'usagers

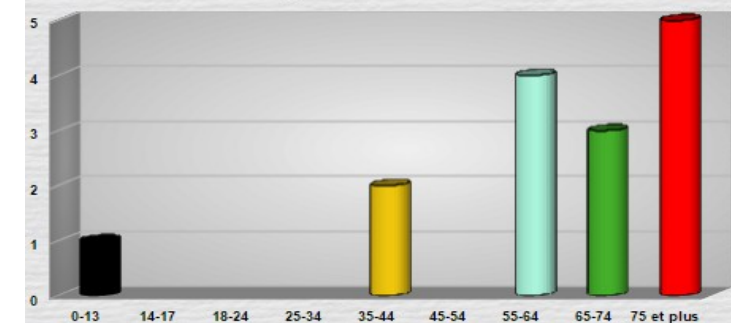


Répartition en proportion ATBH -2022-



Accidentalité dans les P.O depuis le début d'année	Accidents corporels	Tués	Blessés	dont Blessés Hospitalisés
Cumul de l'année 2022	172	16	212	77
Cumul de l'année 2021	160	10	189	54
Évolution	12	6	23	23
Tendances	↗	↗	↗	↗

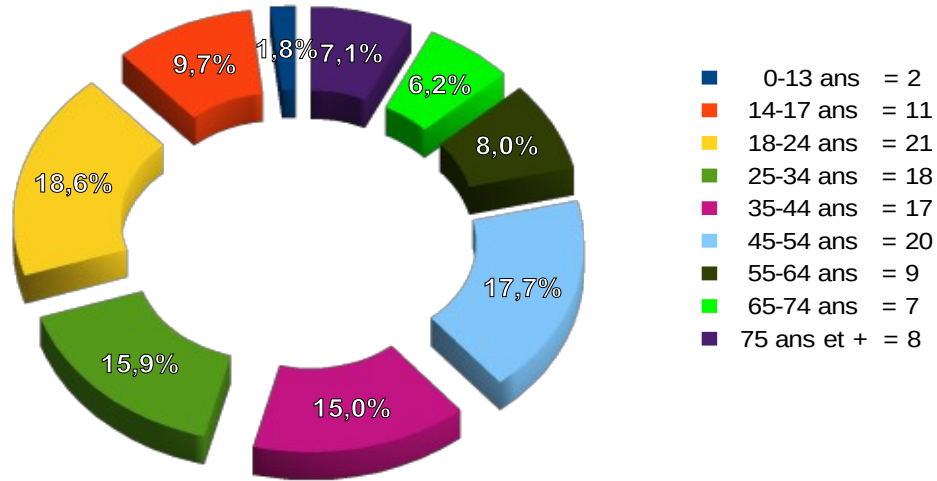
Age des tués en 2022





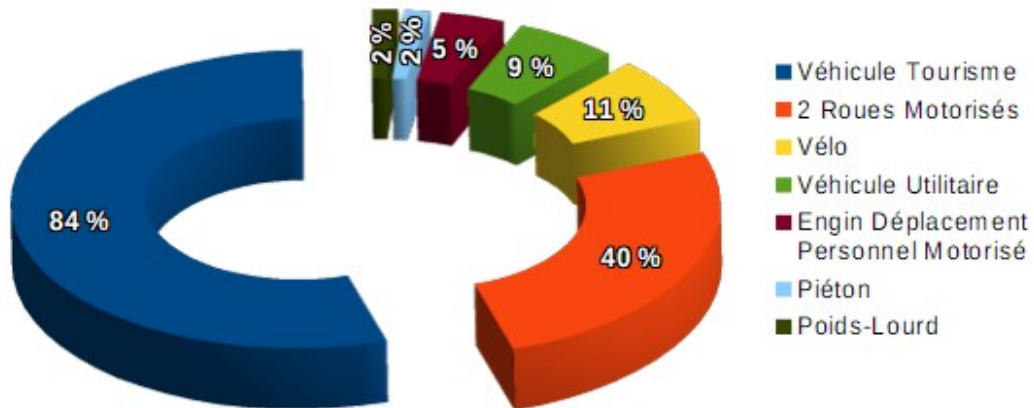
Observatoire Départemental de la Sécurité Routière des Pyrénées-Orientales

Répartition des personnes blessées par âge



Taux d'implication des différents usagers

91 ACCR au 2ème trimestre



SÉCURITÉ ROUTIÈRE VIVRE, ENSEMBLE

LES CONTRÔLES À FAIRE SOI-MÊME AVANT UN DÉPART

- LIQUIDE DE NETTOYAGE POUR LE PARE-BRIS
- ESUIE-GLACES
- NIVEAU D'HUILE
- AMPOULES, CLIGNOTANTS, FEUX STOP ET PHARES
- LIQUIDE DE FREIN (QUAND C'EST POSSIBLE)
- LIQUIDE DE REFROIDISSEMENT
- PRESSIION DES PNEUS (PENSEZ À VÉRIFIER ÉGALEMENT LA PRESSIION DE VOTRE ROUE DE SECOURS)

